

学生寮でもっと充実！
日大ライフ

NIHON UNIVERSITY STUDENT DORMITORY GUIDE



直営学生寮 首都圏6施設

直営学生寮
ホームページ



日本大学では、地方出身の学生のために直営学生寮をご用意しています。

経済支援型学生寮のため、低予算でひとり暮らしをスタートすることができます。

目黒区・世田谷区に立地する3つの女子寮や、シェアハウス型の男子寮など、ニーズに合わせてお選びください。

4つの特徴 / CONCEPTS

CONCEPT 1

 **初期費用は
ほとんどかかりません**

入寮時にかかるのは、基本的に寮費・ルームクリーニング代(※)のみ。デスクやベッドも完備されているので、初期費用を大きくおさえることができます。

※退寮時ルームクリーニング費用の前払い

CONCEPT 2

 **安心の管理・
セキュリティ**

全ての寮に寮スタッフがいるため、初めてのひとり暮らしでも安心です。玄関はオートロック式で、防犯カメラも完備されています。

CONCEPT 3

 **快適な
住環境**

寮室は個室タイプのため、各自のライフスタイルに合わせて生活することができます。バスルーム、トイレ、エアコン、冷蔵庫、テレビ、電子レンジ等も備えています。

(バンデリアン稲城はトイレ、シャワーブース、電子レンジを共同利用。)

CONCEPT 4

 **日本大学生同士の
交流があります**

日本一の規模を誇る本学の様々なキャンパスに通う学生が入居しています。

そのため、日々の寮での生活が、様々な分野で活躍する多彩な友人や先輩・後輩との出会いの場にもなります。

また、寮生同士の交流の場として、入寮歓迎会やその他懇親会などを開催しています。

※写真は2019年度以前に撮影



先輩からのメッセージ / STUDENTS MESSAGE



バンデリアン町田は自然に囲まれ程よく都会の喧騒から離れた場所に位置し、充実した学生生活を送ることができる寮です。また、寮のスタッフさんにお世話になることもあり、東京の生活に少し不安を感じている方でも安心して毎日過ごすことができます。



セキュリティがしっかりしているため、安心した生活を過ごせています。また、収納がたくさんできるお部屋になっているので、部活動で使用する多くの物も困ることなく収納できていて助かっています。優しい管理人さんとお話しもできて、楽しい日々を過ごせます。

入寮資格

日本大学の学部・大学院・短期大学部・専門学校の学生で地方出身者等の自宅外通学者(目安として自宅からキャンパスまで片道2時間以上)。共同生活の秩序・規律を重んじ、明朗な寮生活を維持できる者であること。留学生はバンデリアン町田・稲城のみ入寮申込が可能。

契約期間

2年間(期間満了前に所定の更新手続きを行うことにより、最低修業年限内の更新が可能)

Banderian バンデリアン | 男子寮

日本大学 バンデリアン **町田** まちだ

所在地 東京都町田市南大谷916-2
最寄り駅 小田急小田原線「玉川学園前」駅 徒歩15分

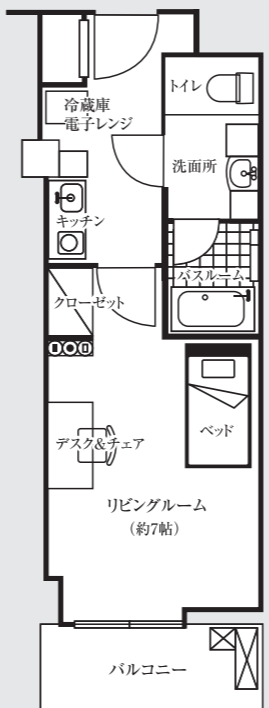



通学圏内の学部(最寄駅)

- 商学部(祖師ヶ谷大蔵駅)
- 生物資源科学部(六会日大前駅)
- 文理学部(下高井戸駅)

バンデリアン 町田・松戸

間取り例



冷蔵庫
電子レンジ
洗面所
トイレ
キッチン
バスルーム
クローゼット
ベッド
デスク&チェア
リビングルーム(約7帖)
バルコニー

日本大学 バンデリアン **松戸** まつど

所在地 千葉県松戸市松戸2221-1
最寄り駅 JR常磐線・新京成線「松戸」駅 徒歩7分




通学に便利な学部(最寄駅)

- 松戸歯学部(自転車・バス)

通学圏内の学部(最寄駅)

- 法学部(水道橋駅・神保町駅)
- 経済学部(水道橋駅・神保町駅)
- 理工学部駿河台校舎(御茶ノ水駅・新御茶ノ水駅)
- 理工学部船橋校舎(船橋日大前駅)
- 歯学部(御茶ノ水駅・新御茶ノ水駅)
- 薬学部(船橋日大前駅)

バンデリアン 稲城

間取り例

2名シェアタイプ



玄関
洗面台
脱衣室
トイレ
電子レンジ
冷蔵庫
キッチン
リビングルーム(ロフト含め約5.2帖)
バスルーム
クローゼット
ベッド
デスク&チェア
バルコニー

日本大学 バンデリアン **稲城** いなぎ

所在地 東京都稲城市平尾4-72-3
最寄り駅 京王相模原線「若葉台」駅 徒歩15分
小田急多摩線「栗平」駅 徒歩12分




通学圏内の学部(最寄駅)

- 文理学部(下高井戸駅)
- 商学部(祖師ヶ谷大蔵駅)
- 法学部(水道橋駅・神保町駅)
- 経済学部(水道橋駅・神保町駅)
- 生物資源科学部(六会日大前駅)

タイプA

タイプB

男子寮	収容定員※1	寮費(月額)※2	食事	トイレ	風呂	キッチン	電子レンジ	ベッド※3	洗濯機※4	家具・家電※5	インターネット	喫煙※6
バンデリアン町田	100名	55,000円	自炊	○	○	○	○	○	共同	○	○	△
バンデリアン松戸	70名	55,000円	自炊	○	○	○	○	○	共同	○	○	△
バンデリアン稲城	300名	35,000円	自炊	共同	2名共同(シャワーのみ)	2名共同	2名共同	○(ロフト式)	共同	○	○	△

Regamerian レガーマリアン | 女子寮

日本大学 レガーマリアン **赤堤** あかつみ

所在地 東京都世田谷区赤堤5-23-1
最寄り駅 京王線・東急世田谷線「下高井戸」・「桜上水」駅 徒歩8分




通学に便利な学部(最寄駅)

- 文理学部(徒歩)

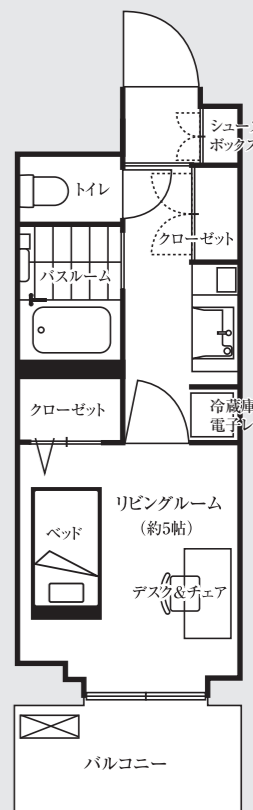
通学圏内の学部(最寄駅)

- 法学部(水道橋駅・神保町駅)
- 経済学部(水道橋駅・神保町駅)
- 商学部(祖師ヶ谷大蔵駅)
- 理工学部駿河台校舎(御茶ノ水駅)
- 歯学部(御茶ノ水駅)

レガーマリアン 赤堤・宮坂・東が丘

間取り例

キッチン 共同タイプ



シューズボックス
トイレ
バスルーム
クローゼット
冷蔵庫
電子レンジ
リビングルーム(約5帖)
ベッド
デスク&チェア
バルコニー

日本大学 レガーマリアン **宮坂** みやさか

所在地 東京都世田谷区宮坂1-30-20
最寄り駅 東急世田谷線「宮の坂」駅 徒歩5分
小田急線「経堂」駅 徒歩8分




通学に便利な学部(最寄駅)

- 文理学部(下高井戸駅)

通学圏内の学部(最寄駅)

- 法学部(水道橋駅・神保町駅)
- 経済学部(水道橋駅・神保町駅)
- 理工学部駿河台校舎(御茶ノ水駅・新御茶ノ水駅)
- 歯学部(御茶ノ水駅・新御茶ノ水駅)

日本大学 レガーマリアン **東が丘** ひがしがおか

所在地 東京都目黒区東が丘1-15-12
最寄り駅 東急田園都市線「駒沢大学」駅 徒歩12分




通学に便利な学部(最寄駅)

- 危機管理学部(自転車)
- スポーツ科学部(自転車)

通学圏内の学部(最寄駅)

- 法学部(水道橋駅・神保町駅)
- 経済学部(水道橋駅・神保町駅)
- 文理学部(下高井戸駅)
- 商学部(祖師ヶ谷大蔵駅)

共有キッチン(東が丘)

女子寮	収容定員※1	寮費(月額)※2	食事	トイレ	風呂	キッチン	電子レンジ	ベッド※3	洗濯機	家具・家電※5	インターネット	喫煙※6
レガーマリアン赤堤	48名	65,000円	自炊	○	○	共同	○	○	共同	○	○	全面禁煙
レガーマリアン宮坂	31名	65,000円	自炊	○	○	共同	○	○	共同	○	○	全面禁煙
レガーマリアン東が丘	150名	65,000円	自炊	○	○	共同	○	○	共同	○	○(Wi-Fi対応)	全面禁煙

【○】:各個室に設置 共同:各階または複数階で共同利用 2名共同:同室2名の共有スペースに設置

※1募集人数とは異なります。 ※2寮費(月額)にNHK受信料・インターネット利用料を含む(バンデリアン稲城のみ光熱水費含む)。 ※3マットレス・布団等は付属していませんので各自でご用意ください(有料レンタルあり)。 ※4洗濯機はバンデリアン稲城のみ有料。 ※5エアコン・TV・冷蔵庫・電子レンジ・机・椅子 ※6△印:寮内の共有スペースに設置の喫煙室内のみ喫煙可。

お申し込みのご案内(直営学生寮)

手続きの流れ

申込書類の郵送

2022年12月6日(火)受付開始予定

詳細は11月上旬に日本大学学生寮ホームページでお知らせします。

https://www.nihon-u.ac.jp/nu_dormitory/

入寮申込書の
ダウンロードも
こちらから



入寮資格確認／入寮手続書類一式提出／寮費納入

日本大学で書類の受付・入寮資格の確認

日本大学から入寮申込者に『入寮手続書類』一式を送付

※入寮をお受けできない場合は、その旨を通知いたします。

記入済みの『入寮手続書類』一式の提出および初月分寮費・クリーニング代(前払い)納入

入寮

2023年3月下旬入寮開始

直営学生寮のお問い合わせはこちら

日本大学 本部学生課

TEL:03-5275-8425

[月～金 10:00～16:00] ただし祝日、年末年始、大学が定める休日は除く。

日本大学 学生寮



※日本大学商学部ミネルヴァKINUTA(女子寮)については日本大学商学部ホームページをご覧ください。

その他入学に関するお問い合わせ **日本大学本部入学課 TEL:03-5275-8001**

直営学生寮と提携学生寮ではお問い合わせ先が異なりますのでご注意ください。



日本大学が提携している学生寮を紹介しています。食事が1日2食付いており、日本大学学生への特典も用意しています。各学部から好アクセスの寮を取り揃えています。各物件の詳細については、Webサイトをご覧ください。

朝・夕2回、バランスのとれた食事をご用意します。

Breakfast & Dinner
食事

できたての手作りご飯が食べられます。

不規則な食事や偏食は、学生生活に影響を及ぼします。学生寮では、管理栄養士さんがバランスを考えて作ったメニューを、寮母さんが心を込めて調理。手作りの料理でみなさんの健康をしっかりサポートします。

みなさん朝食を抜いてませんか？

朝食の大切さ

朝食を食べると、脳の唯一のエネルギー源であるグルコースが体内でつくられ、学習能力や集中力、作業能力に関する活動に活かされます。



選べる朝食

和食(例)

洋食(例)

寮の食事やイベントをCHECK!



@dormy-style



Security & Safety
安心

寮長夫妻が常駐して、みなさんの生活を心身共にサポートします。

- ◆寮長夫妻が常駐
- ◆ケガや病気にも対応
- ◆宅配便などの受け取り
- ◆防犯対策も万全

Private Room
居室
Public Space
設備

家具備え付け個室と便利な共有設備

生活に必要な家具は全て個室に備え付けています。ダイニングルームで友達と話したり、足の伸ばせるパブリックバスなどの設備も揃っております。



ICキー



防犯カメラ



防犯講習会



居室



ダイニングルーム



パブリックバス

提携学生寮では、各学部のキャンパスまで**35分以内**で通える物件を数多く紹介しています！

ご紹介寮例

男子寮 ドーミー白山

東京都文京区向丘1-13-3

最寄り駅 都営三田線「白山」駅 徒歩約8分
東京メトロ南北線「東大前」駅 徒歩約3分

乗車3分

法学部・経済学部
[水道橋駅]



収容人数

77名

寮費(月額)

73,600円~

食事

+月額17,400円で
食事も契約が可能です。



女子寮 ドーミー本蓮沼

東京都板橋区前野町1-26-6

最寄り駅 都営三田線「本蓮沼」駅 徒歩約8分
東武東上線「ときわ台」駅 徒歩約15分

乗車17分

法学部・経済学部
[水道橋駅]



収容人数


186名

寮費(月額)

72,400円~

食事

+月額17,400円で
食事も契約が可能です。



特典のご案内

日本大学生限定

入寮にかかる費用(入館費)が**半額**

日本大学専用提携学生寮サイト

サイトでは、進学先の学部に**近い提携学生寮**を確認いただけます。

日本大学生だけの**お得な特典**や月々の料金や設備の情報もこちらから！

<http://nichidai-dormy.com/>



提携学生寮のお問い合わせ
・お申し込みはこちら

株式会社 共立メンテナンス 学生寮事務局

0120-88-1030